


Golden® 金典



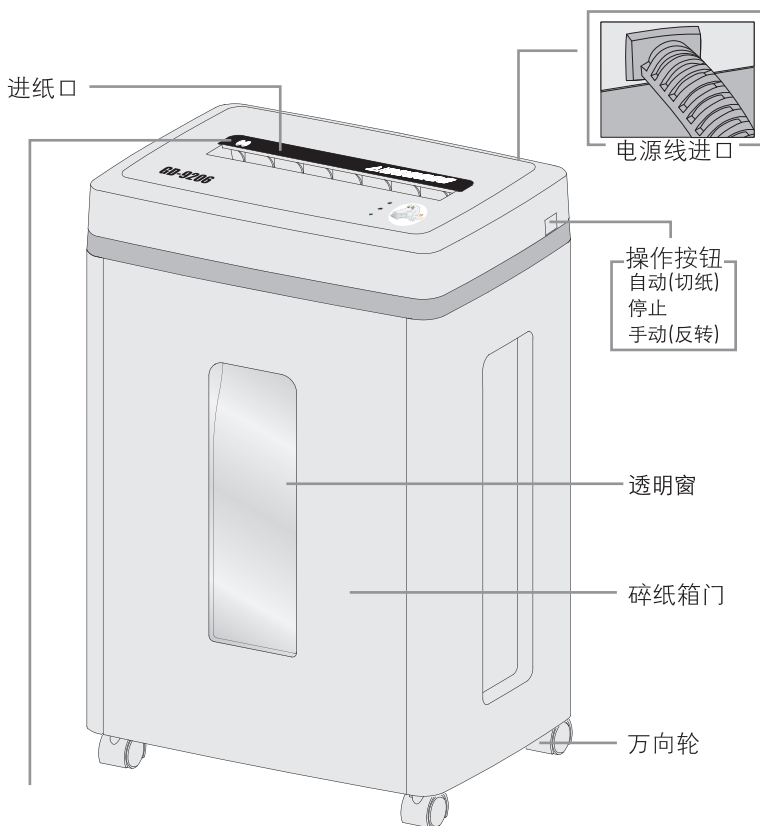
金典系列碎纸机

GD-9206

使用说明书

北京迪士比科技有限公司
www.goldenoa.com.cn

碎纸机的部件及功能



警示标记



额定切纸量



避免衣物接触进纸口



可碎A4规格以下纸张



警告



避免头发接触进纸口



避免茶水流入进纸口



请勿用手触摸进纸口

“自动”表示自动碎纸

“停止”表示关，停止碎纸

“手动”表示自动退纸



1. 避免接触碎纸机暴露的刀片。

2. 接地插座尽量安装在碎纸机附近，以使操作更方便。

碎纸机的性能参数

不适用于:

连续打印的表格, 粘贴标签, 幻灯片, 报纸, 纸板, 纸夹, 湿纸, 薄板或其它以上未提及的塑料物品 信用卡, CD/DVD

功能:

静音、光控入纸、碎完自动停机、拉门断电、过热停机保护、万向脚轮

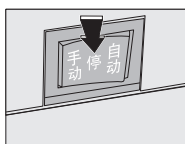
参数表:

产品型号	GD-9206
碎纸效果	2X10(mm)
入口宽度	230mm
碎纸能力	1-6张 (1张/70g)
碎纸速度	3m/min
碎纸桶容量	22L
额定功率	70W
净重/毛重	11/13kg
产品尺寸(长*宽*高)	365*265*555(mm)
包装尺寸(长*宽*高)	445*345*595(mm)

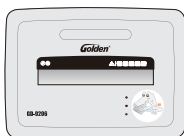
⚠ (纸张重量、空气湿度和电压都会直接影响碎纸量)

碎纸机的维护

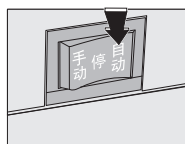
⚠ 请在出现以下情况时及时保养机器: 碎纸量变小, 电动机声音异常, 碎纸机不工作。
请安以下步骤操作加油并重复两次:



拨动按钮至“停止”档



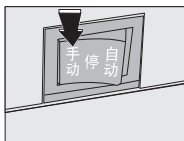
从进纸口加入润滑油



拨动按钮至“自动”档



放入要碎的纸



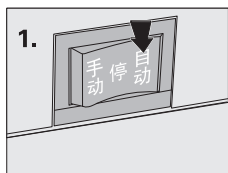
拨动按钮至“手动”档2~3秒

⚠ 请使用非气雾性植物油

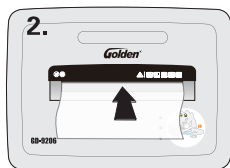
操作说明

⚠ 使用前请仔细核对机器的电源规格。

当粉碎对象是纸类时:



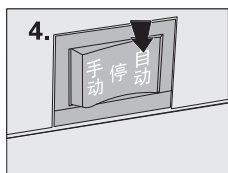
1. 拨动按钮至“自动”档，
机器处于待机状态。



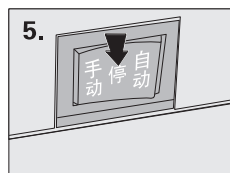
2. 把待碎纸放入进纸口,机器
自动启动碎纸。



3. 当你想中止正在粉碎的纸张
时, 拨动按钮至“手动”档,
机器将会立即反转将待碎纸
张退出。



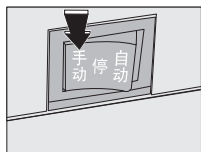
4. 重新拨动按钮至“自动”
档, 碎纸机重新回到待机
状态。



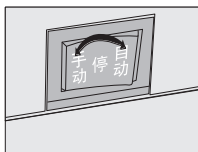
5. 工作完毕, 拨动按钮至“停
止”档, 切断电源。

故障显示及排解

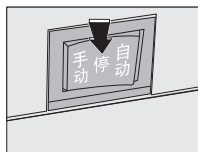
1. 切纸堵纸:



故障排解: 拨动按钮至“手动”档, 2-3秒。



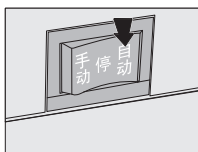
在“手动”和“自动”两种工作模式之间相互切换, 使唤被堵纸松动或缓慢退出。



拨动按钮至“停止”档, 关闭碎纸机。



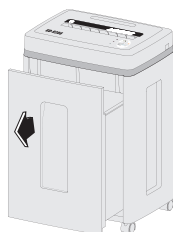
从进纸口缓慢拉出被卡纸。



重新拨动按钮至“自动”档, 碎纸机重新回到待机状态。

2. 碎纸桶满:

现象: 从透明窗察看碎纸桶已装满碎纸桶



故障排解: 打开碎纸桶, 倒掉碎纸, 重新关好碎纸桶

温馨提示:

请勿超长时间连续碎纸, 用完请及时关闭电源。

Golden® 金典

客服中心

制 造 商：北京迪士比科技有限公司

地 址：北京市海淀区中关村南四街甲331号怡升园

网 址：www.goldenoa.com.cn

技术支持：010-82675599