


Golden® 金典



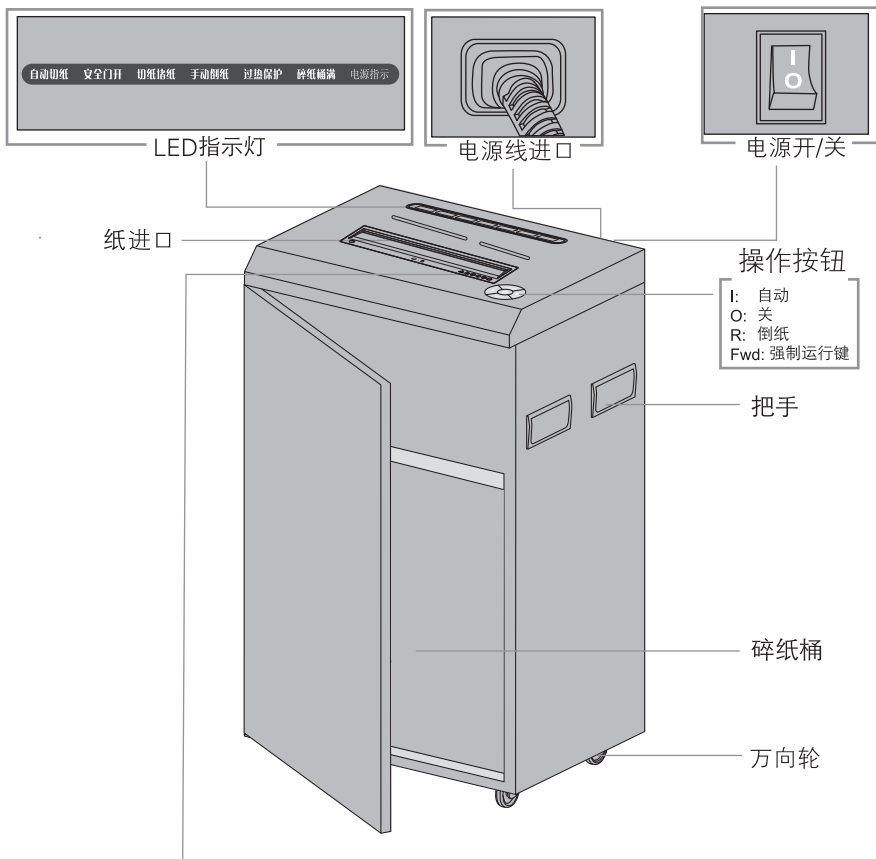
金典系列碎纸机

GD-9808

使用说明书

北京迪士比科技有限公司
www.goldenoa.com.cn

碎纸机的部件及功能



警示标记

	额定切纸量		可碎光盘		可碎信用卡
	请勿用手触摸进纸口		避免头发接触进纸口		远离气雾剂
	避免衣物接触进纸口		远离儿童(该机器非玩具)		警告
I	表示自动碎纸	O	表示关, 停止碎纸	R	表示自动退纸

1. 避免接触碎纸机暴露的刀片。
2. 接地插座尽量安装在碎纸机附近, 以方便操作。

碎纸机的性能参数

不适用于:

连续打印的表格,粘贴标签,幻灯片,报纸,纸板,纸夹,湿纸,薄板或其它以上未提及的塑料物品。

功能:

自动启动、纸满提示、过热保护、过载保护、拉门断电、万向脚轮

参数表:

产品型号	GD-9808
碎纸效果	1*2(mm)
入口宽度	230mm
可碎范围	纸、信用卡、光盘
碎纸能力	1-6张
碎纸速度	3m/min
碎纸桶容量	31L
额定功率	170W
净重/毛重	30/36.5 (KG)
产品尺寸 (长*宽*高)	420*270*760 (mm)
包装尺寸 (长*宽*高)	525*380*975 (mm)



(纸张重量、空气湿度和电压都会直接影响碎纸量)

碎纸机的维护



请在出现以下情况时及时保养机器:碎纸量变小,电动机声音异常,碎纸机不工作。请按以下步骤操作加油并重复两次:



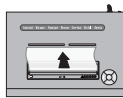
开始按“O”键



从进纸口加入润滑油



按“I”键开机。



放入要碎的纸

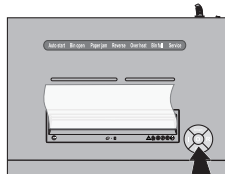


按“R”键2~3秒



请使用非气雾性植物油

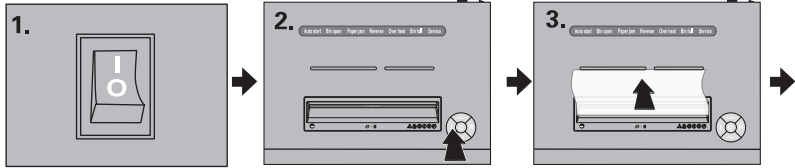
强制运行:



当碎纸处于堵纸状态时摁此键可强制碎纸机进行碎纸。

操作说明

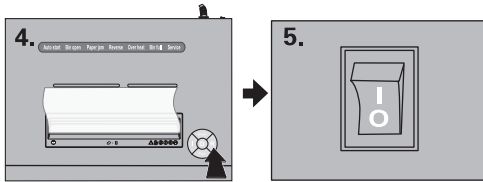
当粉碎对象是纸类时:



1. 使用前请仔细核对您的机器的电压规格,然后接通电源并按下电源开关.

2. 按一下“I”键,机器处于待机状态.

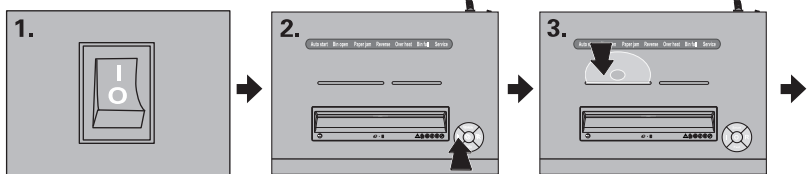
3. 把待碎纸放入进纸口,机器自动启动碎纸.



4. 当你想中止正在粉碎的纸张时,请按下“R”按钮,机器将会立即反转将待碎纸张退出,重新回到待机状态.

5. 关闭粉碎机电源开关,切断电源.

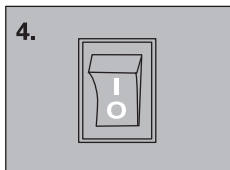
当粉碎对象是卡/CD时:



1. 使用前请仔细核对您的机器的电压规格,然后接通电源并按下电源开关.

2. 按一下“I”键,机器处于待机状态.

3. 把待碎卡/CD放入进口处,碎纸机自动启动.




4. 关闭粉碎机电源开关,切断电源.

故障显示及排解

1.安全门开:

现象：“安全门开”灯亮

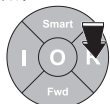


故障排解:检查碎纸桶门并关好,直至“安全门开”灯熄灭.

2.切纸堵纸:

现象：“切纸堵纸”灯亮.

故障排解:



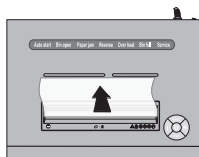
(1).按“R”键2~3秒.



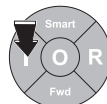
(2).在“R”和“I”两种工作模式之间相互切换,使被堵纸松动或缓慢退出.



(3)按“O”键关闭碎纸机.



(4)从进纸口缓慢拉出被卡纸.



(5)按“I”键机器重新处于待机状态.

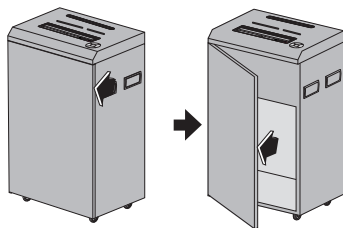
3.过热保护:

现象：“过热保护”灯亮

故障排解:休息一段时间,直至“过热保护”消失,机器恢复正常。

4.碎纸箱满:

现象：“碎纸桶满”灯亮



故障排解:打开安全门,取出碎纸篓,倒掉碎纸,重新放入,并关好安全门,“碎纸桶满”消失.

Golden® 金典

客服中心

制 造 商：北京迪士比科技有限公司

地 址：北京市海淀区中关村南四街甲331号怡升园

网 址：www.goldenoa.com.cn

技术支持：010-82675599